

Keuntungan cara bayar biaya kuliah Universitas Kristen Maranatha melalui Virtual Account Bank OCBC NISP



Real time

Pembayaran biaya kuliah langsung masuk dan teridentifikasi pada sistem.



Mudah

Pembayaran dapat dilakukan kapanpun dan dimanapun dari berbagai *channel* pembayaran Bank OCBC NISP maupun bank lain.



Praktis

Pembayaran otomatis akan teridentifikasi pada sistem tanpa perlu mengirimkan bukti pembayaran/*transfer*.

Informasi lebih lanjut terkait cara pembayaran dan kode pembayaran Virtual Account hubungi:
Customer Service Universitas Kristen Maranatha
Telepon: 022-2003450 ext 7171/7272

☎ 1500-999

www.ocbcnisp.com

Bank OCBC NISP terdaftar dan diawasi oleh OJK



With You

BAYAR UANG KULIAH KINI MAKIN MUDAH

Nikmati kemudahan pembayaran uang kuliah dengan Virtual Account Bank OCBC NISP yang dapat dilakukan dari berbagai *channel* pembayaran (ATM/*Internet Banking/Mobile Banking*) Bank OCBC NISP maupun bank lain.



UNIVERSITAS
KRISTEN
MARANATHA

OCBC NISP Cash Management

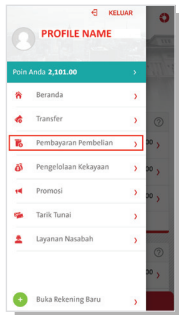
OCBC NISP Business

Bank OCBC NISP
 @bankocbcnisp
 OCBC_NISP

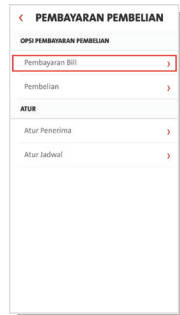
Saatnya beralih ke cara pembayaran uang kuliah yang lebih mudah dan praktis, dapat dilakukan kapanpun dan dimanapun melalui Virtual Account Bank OCBC NISP dengan channel pembayaran yang lengkap seperti Aplikasi ONE Mobile, ATM, Internet Banking/Mobile Banking, dan Kantor Cabang OCBC NISP.

Petunjuk Pembayaran Virtual Account dari Berbagai Channel Pembayaran

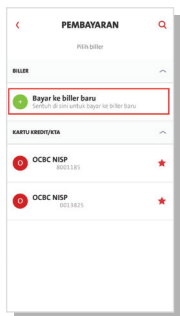
Aplikasi ONE Mobile Bank OCBC NISP (iOS & Android)



1. Pilih tombol menu dan pilih *Pembayaran*



2. Pilih Opsi *Pembayaran Bill*



3. Pilih *Bayar ke Biller*



4. Pilih *Pembayaran Lainnya*

5. Pilih *Jenis Pembayaran* pada kolom Nama Organisasi (Contoh, untuk pembayaran uang studi Maranatha pilih "MARANATHA")

6. Masukkan Nomor Pembayaran pada kolom ID Pelanggan

Internet Banking Bank OCBC NISP (<https://online.ocbcnisp.com>)

1. Pilih menu *Transaksi - Pembayaran & Pembelian* - Pilih *Sumber Dana*
2. Pilih Tab *Tagihan yang belum terdaftar, +Pembayaran/Pembelian*
3. Pada isian *Tipe Tagihan*, pilih *Pembayaran Lainnya*
4. Pilih jenis pembayaran pada kolom *Organisasi Biller* (Contoh, untuk pembayaran uang studi Maranatha pilih "MARANATHA")
5. Masukkan Nomor Pembayaran pada kolom *ID Pelanggan*

ATM OCBC NISP (Transfer)

1. Pilih menu *Pembayaran* - Berikutnya *Pembayaran Lainnya*
2. Masukkan **90309** atau pilih *Daftar Kode* untuk melihat *List Kode*
3. Masukkan Nomor Pembayaran pada kolom ID Pelanggan - cek dan konfirmasi pembayaran

ATM/Mobile Banking Bank Lain (Transfer Antar Bank)

1. Pilih *Transfer Antar Bank*, lalu pilih jenis rekening yang akan digunakan
2. Pada isian Kode Bank dan Nomor Rekening, masukkan Kode Bank OCBC NISP (028) + **90309** + Nomor Pembayaran
3. Masukkan jumlah pembayaran sesuai dengan nominal tagihan, lalu pilih *benar*. Kemudian isi no referensi (optional)

Kantor Cabang OCBC NISP Maranatha

1. Memberitahu kepada Teller Bank OCBC NISP bahwa Anda ingin melakukan pembayaran uang studi Maranatha
2. Info jenis Pembayaran. Informasikan : **90309** + Nomor Pembayaran
3. Melakukan konfirmasi nama serta jumlah tagihan yang akan dibayar
4. Pembayar wajib menyimpan slip pembayaran sebagai bukti transaksi

Penting Diketahui:

Hanya Cabang OCBC NISP Maranatha yang bisa menerima pembayaran tunai biaya studi Maranatha

(1500-999

www.ocbcnisp.com

Bank OCBC NISP terdaftar dan diawasi oleh  OJK